

**ЗАТВЕРДЖЕНО**

Голова Берестинської міської ради С. М. Кривенко  
(голова міськоради)

М. П. (дата, підпис)

**ПОГОДЖЕНО**

Комісія з питань перевірки та погодження фінансових планів комунальних підприємств, що є у комунальній власності Красноградської територіальної громади

Протокол № 07 від 11.09.2023р

(назва комісії, №, дата протоколу)


Проект	
Попередній	
Уточнений	
Зміни	зробити позначку "Х"

Рік	Назва підприємства	Коди	
		за СДРПОУ	38440356
2026	Комунальне некомерційне підприємство "Берестинський центр первинної медико-санітарної допомоги"	за КОПФГ	430
	Комунальне некомерційне підприємство	за КОАТУУ	6322210100
	Красноградська міська територіальна громада	за СПОДУ	
	Берестинська міська рада	за ЗКГНГ	
	Охорона здоров'я	за КВЕД	86.21
			грн.
	Комунальна		
	Середньооблікова кількість штатних працівників	Стандарти звітності П(с)БОУ	
	вул.Шиндлера, 91, м.Берестин, Харківська область	Стандарти звітності МСФЗ	
	71304		
	Равлюк Р.М.		
	Прізвище та ініціали керівника		




**ФІНАНСОВИЙ ПЛАН ПІДПРИЄМСТВА НА 2026 рік**


Найменування показника	Код рядка	Факт минулого року 2024 року	Фінансовий план поточного року (затверджений зі змінами)	Прогноз на поточний рік (2025 рік)	Плановий рік (усього)	У тому числі за кварталами планового року			
						1	2	3	4
						7	8	9	10
<b>I</b>	<b>2</b>	<b>3</b>	<b>4</b>	<b>5</b>	<b>6</b>	<b>7</b>	<b>8</b>	<b>9</b>	<b>10</b>
<b>I. Формування фінансових результатів</b>									
<b>Доходи</b>									
Дохід (виручка) від реалізації продукції (товарів, робіт, послуг)	1010	29 838 256,00	31 231 755,00	31 231 755,00	32 402 666,00	8 100 666,00	8 100 666,00	8 100 667,00	8 100 667,00
Дохід з місцевого бюджету за програмами	1020	4 164 986	5 170 159,00	5 170 159,00	5 049 462,00	2 000 682,00	765 616,50	669 762,00	1 613 401,50
Програми розвитку первинної медико-санітарної допомоги населенню Красноградської територіальної громади	1021	5 529 001	5 170 159,00	5 170 159,00	5 049 462,00	2 000 682,00	765 616,50	669 762,00	1 613 401,50
Інші операційні доходи, у т.ч.:	1030	44 603	49 000	49 000,00	56 000	14 000	14 000	14 000	14 000
дохід від операційної оренди активів	1031	44 603	49 000	49 000,00	56 000	14 000	14 000	14 000	14 000
дохід від реалізації оборотних і необоротних активів	1032								
назва	1033								
Інші доходи:	1040								
відсотки отримані (поточні рахунки і депозити)	1041								
назва	1042								
<b>Видатки</b>									
Заробітна плата	1050	18 605 676	19 695 165	19 695 165	19 207 949	4 295 638	5 184 375	5 464 084	4 263 852
Нарахування на оплату праці	1060	3 996 534	4 197 679	4 197 679	4 225 749	945 040	1 140 563	1 202 098	938 047
Предмети, матеріали, обладнання та інвентар	1070	753 558	923 954	923 954	1 060 755	275 703	254 684	254 684	275 684
Медикаменти та перев'язувальні матеріали	1080	4 269 868	306 014	306 014	509 028	127 257	127 257	127 257	127 257
Продукти харчування	1090								
Оплата послуг (крім комунальних)	1100	1 514 960	2 465 944	2 465 944	1 986 380	357 813	531 787	723 513	373 267
Видатки на відрядження	1110		567 400	567 400					
Оплата комунальних послуг та енергоносіїв, у т.ч.:	1120	2 335 638	1 976 111	1 976 111	3 151 361	1 552 577	234 820	213 366	1 150 599
оплата теплостачання	1121	1 105 858	663 745	663 745	1 425 370	816 812	23 288	0	585 270
оплата водопостачання та водовідведення	1122	24 642	20 508	20 508	40 166	10 124	10 014	10 014	10 014
оплата електроенергії	1123	691 988	777 655	777 655	1 089 671	437 161	176 698	127 903	347 910
оплата природного газу	1124	458 644	455 321	455 321	523 438	284 034	20 374	16 071	202 959
оплата інших енергоносіїв	1125	54 505	58 882	58 882	72 716	4 446	4 446	59 378	4 446
оплата енергосервісу	1126								
Окремі заходи по реалізації державних (регіональних) програм, не віднесені до заходів розвитку	1130	22 990	44 900	44 900	28 500	6 000	0	15 000	7 500
Соціальне забезпечення	1140	669 368	849 500	849 500	267 600	66 900	66 900	66 900	66 900








Найменування показника	Код рядка	Факт минулого року 2024 року	Фінансовий план поточного 2025 року (затверджений зі змінами)	Прогноз на поточний рік (2025 рік)	Плановий рік (усього)	У тому числі за кварталами планового року			
						1	2	3	4
						7	8	9	10
<b>IV. Фінансова діяльність</b>	2	3	4	5	6				
Доходи від фінансової діяльності за зобов'язаннями, у т. ч.:	4010								
кредити	4011								
позики	4012								
депозити	4013								
Інші надходження	4020								
Витрати від фінансової діяльності за зобов'язаннями, у т. ч.:	4030								
кредити	4031								
позики	4032								
депозити	4033								
Інші витрати	4040								
<b>V. Коефіцієнтний аналіз</b>									
Валова рентабельність	5010	1	1	1	1	x	x	x	x
Коефіцієнт відношення капітальних інвестицій до амортизації	5020	#ДЕЛ/0!	#ДЕЛ/0!	#ДЕЛ/0!	#ДЕЛ/0!	x	x	x	x
Коефіцієнт відношення капітальних інвестицій до доходу від реалізації продукції (товарів, робіт, послуг)	5030	0,01	0,01	0,01	0,00	x	x	x	x
Коефіцієнт зносу основних засобів	5040	#ДЕЛ/0!	#ДЕЛ/0!	#ДЕЛ/0!	#ДЕЛ/0!	x	x	x	x
<b>VI. Звіт про фінансовий стан</b>									
Необоротні активи	6010					x	x	x	x
Оборотні активи	6020					x	x	x	x
Усього активи	6030					x	x	x	x
Дебіторська заборгованість	6040					x	x	x	x
Кредиторська заборгованість	6050					x	x	x	x
<b>VII. Дані про персонал та оплату праці</b>									
Середня кількість працівників (штатних працівників, зовнішніх сумісників та працівників, що працюють за цивільно-правовими договорами), у т. ч.:	7010	124,00	119,00	119,00	119,00				
Керівники	7011	4,00	2,00	2,00	2,00				
Лікарі	7012	28,00	28,00	28,00	28,00				
Середній медичний персонал	7013	50,00	48,00	48,00	48,00				
Молодший медичний персонал	7014	13,25	11,75	11,75	11,75				
Інший персонал	7015	28,75	29,25	29,25	29,25				
Фонд оплати праці, у т. ч.:	7020	23 343 538	24 504 540	24 914 999	24 914 999	0	0	0	0
Керівники	7021	777 165	798 000	858 800	858 800				



Найменування показника	Код рядка	Факт минулого року 2024 року	Фінансовий план поточного року (затверджений зі змінами)	Прогноз на поточний рік (2025 рік)	Плановий рік (усього)	У тому числі за кварталами планового року			
						I	II	III	IV
I	2	3	4	5	6	7	8	9	10
Лікарі	7022	7888991	8 521 354	8 707 524	8 707 524				
Середній медичний персонал	7023	9434645	9 541 430	8 889 050	8 889 050				
Молодший медичний персонал	7024	1501544	1 546 881	1 611 375	1 611 375				
Інший персонал	7026	3 741 193	4 096 875	4 848 250	4 848 250	x	x	x	x
Середньомісячні витрати на оплату праці одного працівника, у т.ч.:	7030								
Керівники	7031								
Лікарі	7032								
Середній медичний персонал	7033								
Молодший медичний персонал	7034								
Інший персонал	7035					x	x	x	x
Заборогованість за заробітною платою, у т.ч.:	7040					x	x	x	x
Керівники	7041					x	x	x	x
Лікарі	7042					x	x	x	x
Середній медичний персонал	7043					x	x	x	x
Молодший медичний персонал	7044					x	x	x	x
Інший персонал	7045					x	x	x	x

  
(підпис)

Керівник \_\_\_\_\_ Директор  
(посада)

Р.М.Равлюк  
(ініціали, прізвище)

